

Edizione Italiana



Catalogo Export 2009

Accessori per i modelli BMW a partire dal 1993



Wunderlich[®]
complete your BMW.

Catalogo Export 2009

Accessori per i modelli BMW a partire dal 1993

Siamo lieti e fieri di presentare il nostro nuovissimo catalogo estero per l'anno 2009. Dall'ultimo catalogo che risale al 2006, la BMW ha aggiunto alla gamma molti nuovi modelli, quindi abbiamo sviluppato altrettanti nuovi accessori in aggiunta a quelli già esistenti, sino a raggiungere il record di ben 650 pagine complete di migliaia di immagini, terminologie tecniche, suggerimenti ecc. così da rendere questo catalogo il più ampio e completo del suo genere.

Perché sono necessari gli accessori?

Nonostante generalmente le moto Bmw siano equipaggiate sufficientemente, il nostro obiettivo è consentire a qualsiasi modello di essere customizzato in modo che l'utente possa godere del massimo confort, massima sicurezza, senza trascurare l'aspetto estetico, insomma, un equilibrio tale da rendere il più possibile piacevole la guida della vostra BMW!

La gamma dei nostri accessori ERGO è fondamentalmente disegnata per incrementare il confort del conducente. Selle Ergo, riser manubri, parabrezza, leve freno registrabili e tanti altri componenti ERGO Vi consentono di trovare maggior confort di seduta e una protezione efficace contro le condizioni meteorologiche – questa fa sì che anche lunghi percorsi diventino un vero piacere di guida!

I nostri paracilindri, estensioni parafango, protezioni serbatoi e tanti altri componenti proteggono voi e la vostra moto da fastidiosi danneggiamenti. In tanti casi le nostre soluzioni riducono notevolmente i costi di riparazione.

Tutti coloro che vogliono incrementare l'aspetto estetico della loro moto non rimarranno delusi. La nostra gamma include tanti particolari estetici, con tanta attenzione ai particolari per donarvi il gusto della personalizzazione e rendere il vostro mezzo il meno anonimo possibile.

Vedere ed essere visti! Dotare la moto di fari ausiliari diventa sempre più importante per aumentare la sicurezza sulle strade. I nostri fari rendono sicura e piacevole una

guida notturna con una maggiore visibilità nel traffico – un plus di sicurezza attiva e passiva.

Maggior maneggevolezza e incremento di potenza? Non ci sono piloti che non siano d'accordo. Abbiamo una vasta gamma di componenti di alta qualità per il motore, impianto frenante, telaio, tutti minuziosamente testati nelle attività racing o negli impegnativi e lunghi viaggi da noi affrontati. In proposito, nella sezione "Wunderlich Touring + Racing" potrete leggere alcune di queste avventure.

In gran parte questo catalogo è dedicato all'equipaggiamento del bagaglio e turismo. La nostra passione per lunghe avventure e per il turismo in generale, ci aiuta parecchio a sviluppare e affinare questo settore.

La sezione "Accessori" alla fine del catalogo include tanti particolari supplementari, parti per il tagliando e anche accessori dedicati al pilota.

Speriamo troviate questo catalogo interessante e utile per voi e la vostra moto.

Cordialmente, Erich Wunderlich



Un'ulteriore commento:

Siamo altresì lieti di apprendere che molte donne motocicliste utilizzino i nostri prodotti. Vorremmo chiedere perdono se alcuni testi del catalogo usano la forma maschile, per esempio "lui" invece di "lui/lei". Questo accade in quanto è necessario semplificare il più possibile i testi, però, ci sentiamo in dovere di mettere in evidenza che moltissimi prodotti della nostra gamma sono una conseguenza dell'input ricevuto direttamente dal nostro staff femminile e dalle nostre collaudatrici.











Avviso

Copyright by Wunderlich GmbH. La riproduzione, stampa o l'uso di qualsiasi parte di questo catalogo non è consentito senza l'autorizzazione di Wunderlich GmbH.

Fotografie: Till Kohlmey, Gerhard Rudolf "Buenos Dias", Felix von Canstein "Pro-Photo", Erich Wunderlich, Oliver Lohner ecc. Inoltre, ringraziamo a tutti coloro che ci hanno dato l'autorizzazione a utilizzare le loro foto.

Wunderlich GmbH • Kranzweiherweg 12 • D-53489 Sinzig-Gewerbepark
Tel. +49 (0) 2642 - 9798-0 • Fax +49 (0) 2642 - 9798-33
www.wunderlich.de • wunderlich@wunderlich.de




Enduro & Off-Road

-  **R 1200 GS + Adventure**
Pagina 7 - 86
-  **F 650 GS (Twin) + F 800 GS**
Pagina 87 - 122
-  **R 1200 GS-HP2 + Megamoto**
Pagina 123 - 154
-  **F 650, ST + GS (Single), DAKAR + CS**
Pagina 155 - 178
-  **R 850/1100/1150 GS + Adventure**
Pagina 179 - 222
-  **R 80/100 GS + R**
Pagina 223 - 244

Roadster & Tourer

-  **R 850/1100/1150 R, Rockster + R 1100/1150 RT**
Pagina 245 - 292
-  **R 1200 RT**
Pagina 293 - 318
-  **R 1200 R**
Pagina 319 - 354
-  **Cruiser + R 1200 CL**
Pagina 355 - 378
-  **K 1100/1200 LT**
Pagina 379 - 394

Sport

-  **R 1100 S + R 1100/1150 RS**
Pagina 395 - 430
-  **R 1200 S**
Pagina 431 - 468
-  **K 1200 R + S**
Pagina 469 - 516

Sport Tourer

-  **K 1200 GT (2006-)**
Pagina 517 - 540
-  **R 1200 ST**
Pagina 541 - 572
-  **K 1100/1200 RS + K 1200 GT (-2005)**
Pagina 573 - 598
-  **Accessori**
Pagina 599 - 632
-  **Wunderlich Touring + Racing**
Pagina 633 - 656

Accessories

RIZOMA:
Un look elegante per la vostra BMW.



Caricabatterie:
Tente la vostra batteria in ottima condizione.



Workshop, attrezzi ed altri pezzi per la manutenzione.



Coprimoto:
Tiene la moto pulita.



Sciarpa Vario
Una sciarpa polivalente da Wunderlich.



l'orologio **Boxer Watch II**,
S-Boxer Watch,
e **K-Power Watch**:
Design esclusivo
Made by Wunderlich.



Soluzioni innovative per viaggiare con sistemi di navigazione.



Easy Park:
Girate la moto sul cavalletto centrale.

Wunderlich

multi pod

Il MultiPod si monta quasi su qualsiasi moto! Verificate il listino applicazioni per vostra BMW.



MultiPod

Supporto estremamente robusto e polivalente che è in grado di rendere qualsiasi gadget elettronico al centro dell'attenzione grazie alla sua rivoluzionaria versatilità di posizionamento.

Disponibile sono 3 varie tipi del MultiPod:

MultiPod "Lungo" (146 mm)

Il "Classico" MultiPod. Robusto Alta qualità e precisione nella superfinitura. Realizzato dal pieno alluminio.

MultiPod "Lungo Carbonio" (146 mm)

La versione sportiva del MultiPod con un Look bellissimo. Raccomandato per le moto sportive.

MultiPod "Corto" (73 mm)

Il MultiPod corto è la soluzione ideale quando lo spazio è limitato.

Wunderlich
multi
pod
Made in Germany



Regolazione polivalente:

Il principio è semplice. Non importa dove è montato, la regolazione multifunzionale permette sempre a trovare la migliore posizione per un apparecchio.

- Entrambi gli snodi a sfera possono essere regolati indipendentemente.
- Entrambi gli snodi possono girare a 360° e ribaltare di 180°.
- Regolazione continua senza scatti grazie alle due viti di fissaggio.
- Abbiamo sviluppato una ulteriore prolunga per un posizionamento più distante.

Antivibrazione:

Morbidi gommini Silent-Block filtrano eventuali vibrazioni in modo effettivo. Anche le apparecchiature elettroniche più sensibili sono quindi protette.

Robusto:

Anche con la "MediaBag" montata si possono raggiungere velocità superiori ai 200 Km/h. Abbiamo testato il sistema su più di 60.000 Km. sotto le condizioni più estreme.

Di facile montaggio:

L'interno dello snodo è vuoto e accetta bulloni a brugola da M6 a M8. Rimuovere uno snodo e installare il MultiPod nella posizione desiderata. Dopo questo, lo snodo può essere rimontato.

Rifiniture perfette:

Realizzate in Dural-Alluminio dal pieno e rifinite con un bagno anodizzante. Una invenzione straordinaria sotto il profilo tecnico ed ottico.

Applicazione polivalente:

Per sistemi di navigazione (come PDA) o in combinazione con la nostra "Media-Bag", BMW-Navigator, tutti dotati di aggancio rapido come TomTom RIDER, Foto/Videocamera. Con l'aiuto del "MultiPod" tutti i sistemi si possono fissare alla moto.



La piastra multi-device. Disponibile separatamente come aggiornamento della vecchia generazione del MultiPod.



Regolazione rapida del MultiPod con il dado a farfalla.

Esempi di applicazione



Aggancio manubrio.




Montaggio del MultiPod utilizzando il kit "staffe".



MultiPod con "Aggancio Rapido" per camera.



Fissaggio del MultiPod con il aggancio manubrio.



MultiPods

MultiPod "Lungo" (Alluminio)

Per il Navigatore BMW, Supporto PDA, TomTom RIDER I+II e Garmin ZUMO.

Kit di supporto antivibrazione (comp. gommini Silent-block) per l'aggancio del Navigatore BMW, TomTom RIDER I+II Garmin Zumo o per supporto PDA standard (ordinare separatamente). Adesso la strada è sempre al centro dell'attenzione e facilmente leggibile.

Codice: 1250287

MultiPod "Lungo" (Alluminio) Individuale

Il MultiPod senza supporto rotondo e senza gommini Silent-block. Si possono applicare gli apparecchi attraverso una vite M6 o M8.

Codice: 1250283

MultiPod "Lungo Carbon"

Per il Navigatore BMW, Supporto PDA, TomTom RIDER I+II e Garmin ZUMO.

MultiPod in alluminio/carbonio con kit di supporto antivibrazione (comp. gommini Silent-block) per l'aggancio del Navigatore BMW, TomTom RIDER I+II Garmin Zumo o per supporto PDA standard (da ordinare separatamente). Adesso la strada è sempre al centro dell'attenzione e facilmente leggibile.

Codice: 1250601

MultiPod "Lungo" (Alluminio) Individuale

Il MultiPod senza supporto rotondo e senza gommini Silent-block. Si possono applicare gli apparecchi attraverso una vite M6 o M8.

Codice: 1250603

MultiPod "Corto" (Alluminio)

Per il Navigatore BMW, Supporto PDA, TomTom RIDER I+II e Garmin ZUMO.

Una versione "corta" del MultiPod: Questo accessorio (con un solo snodo) può essere installato alla moto utilizzando la nostra staffa forata ad un ancoraggio del manubrio oppure a qualsiasi posto idoneo con il bullone in dotazione M8. E' completo di supporto antivibrante (gommini Silent-Block) per Navigatore BMW, TomTom RIDER I+II Garmin Zumo o per supporto PDA standard (da ordinare separatamente). Note: il Kit include un bullone M8 ed un adattatore. La versione "corta" è consigliata per il montaggio di Mini camere (come potete vedere nell'immagine a lato).

Codice: 1250606

MultiPod "Corto" (Alluminio) Individuale

Il MultiPod senza supporto rotondo e senza gommini Silent-block. Si possono applicare gli apparecchi attraverso un bullone M6 o M8.

Codice: 1250604

Accessori MultiPod

Piastra (rotonda) Multi Device

La prima generazione dei Multi Pod era equipaggiata con una piastra per tutti i tipi di navigatori. Abbiamo continuamente sviluppato la piastra per permettere il montaggio di molti altri navigatori disponibili sul mercato.

- Si monta su tutte le versioni del MultiPod.
- Di facile montaggio.
- Kit completo di gommini antivibrazione "silent block".
- Per TomTom Rider I+II, Garmin Zumo + Navigatore BMW.
- Inclusa nei kit dei nuovi Multipod (non "Individuale").
- Inclusa vite speciale per il fissaggio di camere/telecamere.

Se avete acquistato la versione precedente o un Multipod Individuale", potete aggiornare il vostro MultiPod acquistando questo accessorio.

Codice: 1250301



1250287

1250283

1250601



1250603

1250606

1250604



MultiPod Carbonio con TomTom RIDER.



MultiPod "Corto" con camera.



Con l'adattatore aggancio rapido+ telecamera.



Ogni MultiPod è completo di istruzioni di montaggio in inglese/italiano e tedesco.



Accessori per il MultiPod



Piastra Universale: per il montaggio di camera/telecamera, (anche con aggancio rapido palamre) o MediaBag + PDA ecc.



Aggancio Rapido.



Aggancio Rapido con Telecamera.



Aggancio Rapido Palmare "Medion".



Adattatore K 1200 S.



Adattatore Montaggio specchi.



Adattatore Macchina.



aggancio manubrio 22/25/29 mm Ø



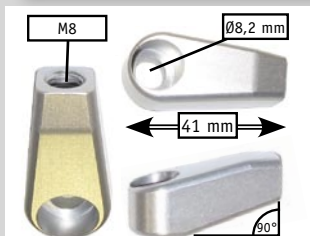
Montato con un distanziale di 40 mm



MultiPod con aggancio manubrio



Supporto Forato: Aiuta di fissare il MultiPod "Lungo" (immagine) o "Corto" MultiPod su qualsiasi posizione desiderata.



Adattatore 90°

Piastra Universale per Mediabag o Telecamera
Kit di supporto antivibrazione (comp. gommini Silent-block) per l'aggancio del Navigatore BMW o per supporto PDA standard o per il TomTom RIDER. Adesso la strada è sempre al centro dell'attenzione e facilmente leggibile.

Codice: 1250286

Aggancio rapido per Camera/Telecamera
Adesso ti divertirai a fare le riprese in moto. In un battere d'occhio sei in grado di agganciare/sganciare l'apparecchio elettronico.

Codice: 1250292

Aggancio Rapido Palmare
Un supporto per PDA standard (es. La Medion offre una busta impermeabile per la serie MD 95000-Serie.)
Attenzione: questo adattatore è solo utilizzabile se è montato la piastra rotonda "Multi-Device" al MultiPod.

Codice: 1250284

Adattatore per K 1200 S
Abbiamo ideato un adattatore per il fissaggio alla K 1200 S che rende possibile un montaggio semplice.

Solo per K 1200 S

Codice: 1250298

Adattatore Montaggio Specchi
Per montare il MultiPod all' attacco specchi non utilizzato. Per K 1200LT, R 1100 S, R 850/1100/1150/1200 RT e K 1100 LT/RS.

Codice: 1250279

Adattatore Macchina
Per fissare il MultiPod su qualsiasi vetro in macchina, barca, camper ecc..

Codice: 1250293

Aggancio Manubrio
Con questi agganci manubrio il Multi Pod può essere montato in modo sicuro su manubri con un diametro di 22/25/29, o al supporto centrale del parabrezza della R1200GS. Realizzati in alluminio ricavato dal pieno e fresato CNC. Incluso è un'estensione di 40 mm.

Aggancio Manubrio 22 mm

Codice: 1250272

Aggancio Manubrio 25 mm

Codice: 1250271

Aggancio Manubrio 29 mm

Codice: 1250273

Agganciper il supporto parabrezza ovale R 1200 GS.

Solo per R 1200 GS

Codice: 1250276

Supporto Forato
Supporto stabile, forato per l'aggancio del MultiPod, in caso non si potesse fissare con vite M6- o M8 Per esempio moto con mezzi manubri o manubrio integrato. Il Kit include 3 bulloni, 2 distanziali, varie rondelle e un dado.

Codice: 1250295

90° Adattatore
Un adattatore che permette il montaggio del MultiPod ad un foro con un orientamento di circa 90°. Particolarmente indicato se installate il MultiPod "corto". Nel kit e' compresa la Brugola M8x50mm. che e' indispensabile per l'installazione E' realizzato in alluminio e anodizzato in argento.

Codice: 8500150

Accessori per il MultiPod

Distanziali

Nel caso in cui si volesse allungare la posizione del MultiPod. Adattabile a bulloni di 6 e 8 mm. in Acciaio Inox.

Lunghezza 4 mm	Codice: 1250234
Lunghezza 8.5 mm	Codice: 1250232
Lunghezza 11.5 mm	Codice: 1250233
Lunghezza 40 mm	Codice: 1250288

Viti a Brugola lunghe

In alcuni casi e' necessario utilizzare viti a brugola allungate per poter installare il MultiPod alla moto. Ad esempio, se volete montare il MultiPod "Lungo" direttamente all'attacco manubrio, è richiesto un bullone più lungo di 20mm rispetto a quello originale. Se utilizzate un ulteriore distanziale, la lunghezza del bullone deve essere adattata alla lunghezza del distanziale stesso. I bulloni a brugola sono galvanizzati, il codice del bullone richiesto può essere determinato utilizzando la chiave codice, descritto a seguito.

Note: per una misura esatta, considerate solo la parte filettata escludendo la testa. Per esempio, M8x40 significa che il diametro della vite è di 8mm, e la lunghezza è di 40mm.

Bulloni 8 mm:

M8x40 mm	Codice: 912Z-8-40
M8x45 mm	Codice: 912Z-8-45
in passi da 5mm fino	912Z-8-85
poi in passi da 10mm fino a	912Z-8-120

Bulloni 6 mm:

M6x40 mm	Codice: 912Z-6-40
in passi da 5mm fino	912Z-6-80


Gabbia "Extreme" TomTom RIDER

Il supporto rinforzo addizionale assicura che il TomTom Rider non subisce un scollegamento di corrente anche nell'uso estremo. Inizialmente sviluppato per l'uso Offroad estremo quest'accessorio è diventato un "must have" per ogni proprietario del TomTom Rider. Il supporto originale di plastica è sufficiente per l'uso normale, ma raccomandiamo il nostro supporto "Extreme" per l'uso sportivo. Kit completo di gommini antivibranti Silentblock e chiave speciale antifurto.


Note: la gabbia per il Tom Tom II è ancora in fase di sviluppo e sarà disponibile a partire d'Agosto 2008.

Per TomTom I	Codice: 8600880
Per TomTom II	Codice: 8600881

Accessories



Distanziali in Inox



Bulloni a brugola lunghi



Gabbia "Extreme" TomTom RIDER I



Chiave antifurto incluso



Listino Applicazioni MultiPod per moto BMW

Veicolo	Anno	Versione MultiPod	Metodo di Fissaggio raccomandato
R 80/100 R + GS	tutti	Tutti modelli	Aggancio manubrio: 1250272
F 650, ST, CS	tutti	Tutti modelli	Aggancio manubrio: 1250272
F 650, ST, CS (opzione alternativa)	tutti	MultiPod "Lungo" MultiPod Carbon	Bullone: 912Z-8-50
F 650 GS + Dakar	tutti	Tutti modelli	Aggancio manubrio: 1250272
Modelli G 650	tutti	MultiPod "Lungo" MultiPod Carbon	Bullone: 912Z-8-55 Distanziale: 1250233
F 800 ST	tutti	MultiPod "Lungo" MultiPod Carbon	Bullone: 912Z-8-60 Distanziale: 1250233
F 650/800 GS (Twin)	tutti	MultiPod "Lungo" MultiPod Carbon	Bullone: 912Z-8-50
R 850/1100/1150 GS + Adventure	tutti	Tutti modelli	Aggancio manubrio: 1250272
R 850/1100/1150 GS + Adventure (opzione alternativa)	tutti	MultiPod "Lungo" MultiPod Carbon	Bullone: 912Z-8-50
R 1100 S specchietti montati alla carena	tutti	MultiPod "Lungo" MultiPod Carbon	Adattatore Specchio: 1250279
R 1100/1150 RS	tutti	Tutti modelli	Kit Staffe: 1250295
R 850/1100 R	fino al 8/02	MultiPod "Lungo" MultiPod Carbon	Distanziale: 1250288 Bullone: 912Z-8-100
R 850 R fino al 09/02, R 1150 R + Rockster	tutti	Tutti modelli	Aggancio manubrio: 1250272
R 850 R up to 09/02, R 1150 R + Rockster	tutti	MultiPod "Lungo" MultiPod Carbon	Bullone: 912Z-8-50

Veicolo	Anno	Versione MultiPod	Metodo di Fissaggio raccomandato
R 1100/1150/1200 RT	tutti	MultiPod "Lungo" MultiPod Carbon	Bullone: 912Z-8-60 Distanziale: 1250233
R 1200 C + CL, Independent, Montauk (con manubrio 25 mm)	tutti	Tutti modelli	Aggancio manubrio: 1250271
R 1200 C + CL, Independent, Montauk (con manubrio 29 mm)	tutti	Tutti modelli	Aggancio manubrio: 1250273
K 1200 LT	tutti	MultiPod "Lungo" MultiPod Carbon	Adattatore Specchio : 1250279
K 1200 RS + GT	fino al 2005	Tutti modelli	Kit Staffe: 1250295
R 1200 R	tutti	Tutti modelli	Aggancio manubrio: 1250272
R 1200 R (opzione alternativa)	tutti	MultiPod "Lungo" MultiPod Carbon	Bullone: 912Z-8-55
R 1200 ST	tutti	MultiPod "Lungo" MultiPod Carbon	Kit Staffe: 1250295
R 1200 GS, Adv., HP2	tutti	MultiPod "Lungo" MultiPod Carbon	Bullone: 912Z-8-50
K 1200 R	tutti	Tutti modelli	Kit Staffe: 1250295
K 1200 S	tutti	MultiPod "Lungo" MultiPod Carbon	Adattatore K1200S: 1250298
K 1200 GT	dal 2006	MultiPod "Lungo" MultiPod Carbon	Adattatore 90°: 8500150

Non siete ancora sicuri del punto di fissaggio del MultiPod alla vostra moto? Chiedete il vostro dealer Wunderlich per ulteriori informazioni: www.wunderlich.de/update



MediaBag

La prima busta multifunzionale impermeabile e resistente alla polvere per quasi qualsiasi tipo di gadget elettronico quali Pocket Pc (PDA), iPod, ecc.. Una soluzione geniale che protegge in modo ottimale il vostro PDA e permette un utilizzo senza limiti del Touchscreen e delle tastiere.



MediaBag

Sempre al centro dell'attenzione:

La soffice pellicola trasparente viene tesata con due alette laterali con chiusura di velcro a strappo sul retro del MediaBag (o anche del MultiPod). La pellicola trasparente aderisce come una seconda pelle sopra la superficie del display: garantiamo la migliore visibilità ed un eccellente utilizzo del touchscreen o delle tastiere. Grazie alla sua pellicola ultrasottile ed ultrasensibile l'apparecchiatura può restare nella busta anche durante l'ascolto delle indicazioni stradali del Navigatore o durante la conversazione telefonica. Suoni e voci saranno trasmessi quasi senza limitazioni. Si possono facilmente portare all'esterno i cavi di alimentazione/audit.

Perfetta Protezione:

Utilizziamo esclusivamente un materiale in Cordura/Teflon ultra resistente. Nella zona trasparente utilizziamo una pellicola di PVC ultra trasparente/resistente ai raggi UV. I foamplates che sono montati sul supporto garantiscono una protezione ottimale contro le vibrazioni. Ci affidiamo al leader mondiale nella produzione di borse impermeabile, la ditta tedesca Ortlieb.

Un test estremo in motocicletta:

Li abbiamo testati per più di 60.000 Km attraverso l'Europa, l'Oriente, l'Asia, l'Africa sotto le condizioni più estreme. La busta ed il suo supporto si sono dimostrati eccellenti particolarmente nei momenti più duri. Anche senza l'aggiunta del supporto antivibrazione non abbiamo verificato alcun difetto tecnico. Garantiamo un fissaggio perfetto anche a 200 Km/h grazie alla nostra MediaBag ed al suo MultiPod.

Utilizzo polivalente:

Grazie alle sue caratteristiche polivalenti il MediaBag si utilizza perfettamente per Smartphones, Cell, iPods ed altri accessori elettronici. Consigliamo per il fissaggio del "MediaBag" alla moto il nostro "MultiPod".



Foam plates + Inserto MediaBag incluso.



Cintura inclusa.



Scoperto per l'antenna.



Uscita cavo impermeabile (non per immersione).



Esempi di applicazione



1. Inserite il cuscino (Foamplates).



2. Inserite il vostro apparecchio.



3. Se non utilizzate la antenna, potete ripiegare la parte superiore del sacchetto e fissarla sul retro col Velcro).



4) Lisciare la finestra trasparente del sacchetto e montarla eventualmente al MultiPod.*
 * Fissare l'anello attraverso la staffa.

MediaBag

La MediaBag è completa di due cuscinetti "foam-plates", una fascia da tracolla regolabile ed un inserto per il MediaBag (più dettagli in seguito). Realizzato in materiale impermeabile, ultraresistente in Teflon/Cordura. Raccomandiamo l'utilizzo della borsa su motociclette in combinazione ad una versione del MultiPod e una piastra universale (ordinare separatamente, più dettagli in seguito).

MediaBag

Codice: 1250280

Piastra Universale

Questa piastra versatile è richiesta per un montaggio professionale della borsa MediaBag ad un MultiPod. La piastra è dotata dei strati di Velcro per applicare la borsa Mediabag in maniera sicura. I due fori nella piastra permettono un montaggio di camere/telecamere sulla piastra utilizzando un bullone speciale (incluso nel Kit). La piastra è disegnata appositamente per il MultiPod, ma si monta anche ad altri sistemi.

Codice: 1250286

Borsetta/ Inserto MediaBag

Finalmente tutto è organizzato e ordinato. Questa borsetta è stata ideata senza necessità particolare, ma grazie alle nostre esperienze di turismo. Ora tutti gli memory card di qualsiasi dimensione possono essere stivati in maniera sicura. La borsetta è dotata di 7 compartimenti per 4 diverse dimensioni. Trova perfettamente spazio sotto l'apparecchio (al posto di un cuscinettoFoam Plate). Ora avete a disposizione tutte le vostre memorycard e soprattutto una protezione contro l'infiltrazione d'acqua e sporcizia.

Note: il Inserto da poco è incluso nel kit della MediaBag. Ordinare solamente, se necessitate un ricambio.

Codice: 1250152

FingerStylus

Sottile penna per Touchscreen che può essere agganciata lateralmente alla borsa o facilmente al dito (o al guanto) tramite uno strap in Velcro. Utilizzabile per tutti i Touchscreen.

Codice: 1250289

Antiriflesso

Garantisce una visuale senza riflessi anche con il sole a sfavore. Completa mobilità di posizionamento.

Codice: 1250281

ConnectorBag

Tubicino di isolamento per qualsiasi tipo di connessione. Fornito di guarnizione con chiusura. Testato per tre ore senza infiltrazione d'acqua. Made by Ortlieb.

Codice: 1250282

Cinturamarsupio

Pratica cintura con aggancio rapido.

Codice: 1250291



Aggancio rapido per il FingerStylus.

Montaggio alla piastra di supporto attraverso Velcro.

I cuscini foam plates assorbono le vibrazioni e assicurano un'ottima leggibilità del display.

Uscita dei cavi resistente all'acqua arrotolandoli.



Piastra Universale: Fissaggio sicuro del MediaBag.



Inserto MediaBag.



FingerStylus: Adoperazione dell'apparecchio nella MediaBag senza rimozione dei guanti



Antiriflesso



ConnectorBag

Cinturamarsupio





Boxer Watch II

Orologio Wunderlich

Questi orologi sono esteticamente intonati alla strumentazione dei BMW Boxer e dei modelli K. Il nostro Boxer/Power Watch II si distingue per la sua tecnica esclusiva, il suo design ed una "Motorizzazione" straordinaria. La lancetta dei secondi è azionata da un meccanismo separato, che lavora in sincronia con quello delle Ore/Minuti. Ci siamo ispirati alle forme degli strumenti del Boxer e ne abbiamo riprodotto i contorni. Le linee della cassa dell'orologio, molto slanciate, si rivelano confortevoli anche portando l'orologio sotto la giacca. Il Boxer Watch II esteticamente si pone su un nuovo piano, che rispecchia il nostro impegno nel Design, la perfezione e l'evoluzione tecnica. Con quest'accessorio unico avrete un orologio particolare e sempre sott'occhio l'ora, inserita nella familiare "strumentazione" del Boxer.

Le caratteristiche:

- Ogni orologio è numerato singolarmente e consegnato con certificato d'autenticità.
- Doppio meccanismo dell'orologio: un meccanismo per indicare ore/minuti e data ed uno separato per i secondi.
- Robusto Acciaio inox con finiture satiniate. L'acciaio usato è una lega speciale di nichel, cromo, molibdeno e wolframio. Il risultato è un mix di metalli dalle straordinarie caratteristiche di stabilità ed antiruggine, adatte ad un uso quotidiano illimitato.
- Fondo d'acciaio, lucidato e numerato.
- Vetro minerale leccato, otticamente neutro e di ottima qualità.
- Corona e chiusura stampate per un elevato valore aggiunto.
- Impermeabile fino a 50 metri (oppure 5 ATM).
- Braccialeto dall'estetica ideata espressamente per il Boxer/K-Watch II
- Doppia chiusura pieghevole.
- Per i più tecnici: il braccialeto può essere regolato in base alle proprie esigenze tramite l'apposito attrezzo in dotazione.
- Custodia in zinco/alluminio con rivestimento di nichel che contiene orologio e attrezzo.

Ogni orologio, grazie alla sua numerazione, è un pezzo unico e celebra degnamente i 25 anni di storia e di successo della GS. Questo oggetto di valore è protetto da una custodia di metallo dotata di finestra trasparente. Regalatevi quest'orologio certificato e registrato. Nella confezione troverete la descrizione dettagliata ed il certificato con ulteriori dettagli.

Disponibile in tre versioni:

- 1) Il Boxer Watch II in acciaio INOX.
- 2) S-Boxer Watch in titanio.
- 3) K-Power Watch in titanio.

Completo di custodia ed attrezzo.

Boxer Watch II Acciaio inox	Codice: 9001200
S-Boxer Watch in titanio	Codice: 9001205
K-Power Watch in titanio	Codice: 9001240

Batterie di ricambio

Indicatore Minuto	Codice: 9001202
Indicatore Secondi	Codice: 9001201






S-Boxer Watch



K-Power Watch



Attrezzo speciale per regolazione braccialeto.



Custodia di metallo per l'orologio e per l'attrezzo.





Corpo Specchio "Flash Control"



Corpo Specchio "Bicolore"



Braccetti



Braccetti R 1100 S



Specchietti d'Alluminio

Questi specchietti di alta qualità hanno un vetro sferico che evita di avere l'angolo morto". Possono essere fissate sia al lato destro sia al lato sinistro. Fabbricati in alluminio anodizzato e disponibili in varie colori. Sono utilizzabili in qualsiasi combinazione di lunghezza oppure colore. Raccomandiamo di verificare la lunghezza! Tutti gli componenti sono venduti singolarmente.

Note Importanti:

- 1) Prima di ordinare vi preghiamo di verificare se gli specchi sono applicabile alla vostra moto (prossima pagina).
- 2) Per ogni lato vi serve un specchietto, un braccetto ed un adattatore. Il prezzo è solamente per un singolo particolare, non per tutto lo specchio!
- 3) Raccomandiamo di verificare la lunghezza corretta prima di ordinare!
- 4) La 1100 S utilizza braccetti speciale (in seguito). Il Corpo specchio Master Flash o Standard non sono applicabili.

Specchietto (Corpo), sferico

Silver	Codice: 8700030
Nero	Codice: 8700020
Rosso	Codice: 8700026
Blu	Codice: 8700024
Carbon/silver ("Bicolore")	Codice: 8700181
Carbon/nero ("Bicolore")	Codice: 8700182

Corpo Specchietto "Flash Control"

Nel corpo specchio vi e' integrato una luce LED in una zona ben visibile al pilota. Questo aiuta a verificare se la freccia e' ancora attivata o meno onde evitare situazioni di pericolo in situazioni di traffico intenso. Di facile montaggio e' fornito completo di cablaggi (non necessita di adattatori elettronici).

Silver	Codice: 8700305
Nero	Codice: 8700306
Blu	Codice: 8700307
Rosso	Codice: 8700308
Carbon/silver ("Bicolore")	Codice: 8700309
Carbon/nero ("Bicolore")	Codice: 8700310

Che lunghezza si prende?
 Raccomandiamo di verificare la lunghezza del braccetto dello specchio. La dimensione dello specchio originale è 100 mm (R 1200 GS = 125 mm). Secondo manubrio il braccio da 125 mm fornisce già un notevole vantaggio (R 1200 GS = 150 mm).

Braccetto (standard)

100 mm

Silver	Codice: 8700110
Nero	Codice: 8700100
Rosso	Codice: 8700106
Blu	Codice: 8700104

125 mm

Silver	Codice: 8700111
Nero	Codice: 8700101
Rosso	Codice: 8700107
Blu	Codice: 8700103

150 mm

Silver	Codice: 8700112
Nero	Codice: 8700102
Rosso	Codice: 8700108
Blu	Codice: 8700105

Braccetto R 1100 S, 120 mm

Nero	Codice: 8700120
Silver	Codice: 8700130

Specchietti d'Alluminio

Braccetto Specchio "Master Flash" LED

Il braccetto ha integrato una freccia LED. Queste frecce della Kellermann emettono una forte illuminazione ed hanno una durata notevole. Se si utilizza il Master Flash, è indispensabile un kit adattatore elettronico (a seguito) per una moto.

Note: in alcuni paesi l'utilizzo di queste frecce è legale solo se vengono sostituite alle frecce originali. Comunque sono utilizzabili in combinazione alle frecce originali, vi preghiamo di controllare che non ci siano incompatibilità con il codice della strada.

Braccetto "Master Flash"

125 mm, sx

Silver	Codice:8700161
Nero	Codice:8700163
Rosso	Codice:8700171
Blu	Codice:8700173

125 mm, dx

Silver	Codice:8700160
Nero	Codice:8700162
Rosso	Codice:8700170
Blu	Codice:8700172

150 mm, sx

Silver	Codice:8700174
Nero	Codice:8700176
Rosso	Codice:8700179
Blu	Codice:8700184

150 mm, dx

Silver	Codice:8700175
Nero	Codice:8700178
Rosso	Codice:8700183
Blu	Codice:8700185

Adattatore elettronico

Un kit di cablaggio elettronico che include il necessario Flash Killer. Di facile montaggio. Solo per braccetti "MasterFlash".

Per tutti i modelli Codice: 8700180

Adattatori per il Montaggio

Adattatore per entrambi i lati. Applicabile sia allo specchietto standard che al "Masterflash". Fornito come singolo particolare.

R 1150 GS + Adventure, R 850 R (a partire dal 09/'02 + Comfort), R 1150 R, Rockster, R 1150 RT/RS, R 850/1200 C, R 1200 CL, K 1200 RS/GT (fino al 2005), R 1100 S con specchietti manubrio.

(Adattatore A) Codice: 8700210

R 850/1100 R, RS, RT + GS
(Simile all'adattatore A) Codice: 8700230

R 1100 S (specchietti integrati nella carena)
(Adattatore B) Codice: 8700200

Tutti Modelli F 650 (monocilindrico)
(Adattatore C) Codice: 8700220

R 1200 GS + Adventure, HP2, Megamoto, R 1200 R, K 1200 R + Sport, R 1200 ST, F 650 GS (Twin) + F 800 GS (Twin)

(Bullone M10x45 mm) Codice:912Z-10-45



Specchietti RIZOMA
Più specchietti in alluminio ricavato dal pieno della RIZOMA li troverete nella sezione dedicata al vostro modello.



Adattatore A



Adattatore B



Adattatore C





"Flash" con regolazione di lunghezza



"Round" mirror



Built in "clutch"



Stepless angle adjustment

Specchietti "ERGO-Sport"

Questi sono ingegnosi specchi con diverse possibilità di regolazione. Se necessario, possono essere completamente ripiegati. Questo risolve alcuni problemi guidando nel traffico o quando si parcheggia, anche nel fuoristrada (non è in mezzo quando si guida in piedi) e in caso di caduta gli specchietti sono protetti meglio. Inoltre, la vasta lunghezza di regolazione di 18mm assicura al conducente di vedere sempre cosa sta succedendo da dietro. In caso di caduta, quando gli specchietti sono nella posizione regolare, la frizione "integrata" permettere allo specchio di piegarsi e ruotare, di solito, tale previene un danneggiamento degli specchietti e dei punti di attacco. La superficie sferica del vetro amplia il campo di visibilità e riduce il "punto morto", un problema che accade utilizzando gli specchietti originali. Il vetro speciale incorpora un strato antiriflesso che riduce al minimo i riflessi di luce. Contrariamente alla maggior parte dei specchietti offroad, questi sono approvati e adeguati per la strada (Europa).

Caratteristiche

- Regolazione graduale dell'angolo d'inclinazione.
- Il modello Flash è anche regolabile.
- la frizione "integrata" permettere allo specchio di piegarsi e ruotare, di solito, tale previene un danneggiamento degli specchietti e dei punti di attacco.
- Omologato "E".
- Completo di adattatore relativo al modello.
- Di facile montaggio.

Possono essere installati ad entrambi i lati, venduti cadauno. Adatto per tutti i modelli che utilizzando un filetto di 10mm

"Flash"	Codice: 8700035
"Rotondo"	Codice: 8700033



Tappo Valvola

Tappo valvola realizzato in alluminio con il logo BMW (il logo è incluso ma non visibile nell'immagine). Amore è...quando prestate l'attenzione ai più piccoli pezzi della vostra BMW. Estetico ma anche funzionale, provvisto di un anello di tenuta "O-Ring" per sigillare la valvola e per evitare che entrino sporcizie. Per tutti i pneumatici (utilizzabile anche per vostra macchina).

Singolo Particolare Codice: 1900227

Tappo Valvola Alluminio

Il tappo originale viene sostituito con questo bellissimo tappo realizzato in alluminio. Sono disponibili in due versioni: "Piston" e "Grip" in varie colorazioni. Il kit viene fornito completo di 2 tappi.

Tappo Valvola "Piston" (kit da 2)

Silver	Codice: 1900231
Blu	Codice: 1900232
Nero	Codice: 1900233
Rosso	Codice: 1900234

Tappo Valvola "Grip" (kit da 2)

Silver	Codice: 1900235
Blu	Codice: 1900236
Nero	Codice: 1900237
Rosso	Codice: 1900238

Tappi viti a Brugola

Questo piccolo dettaglio afferma l'affetto per le BMW. Le teste delle viti a brugola originali, dopo un certo periodo si presentano anti-estetiche. Accumulano anche quella sporcizia che risulta difficoltosa da togliere. Questi tappi in materiale plastico, si applicano semplicemente alle teste delle viti evitando questo tipo di problema. La vite ora è esteticamente gradevole ed è anche protetta. Realizzato in materiale plastico cromato. Il kit include 16 tappi.

Note: i tappi si adattano a tutte le viti a brugola (esagono) includendo viti brugola a testa svasata o testa piatta. Per ottenere i tappi della dimensione desiderata, verificate il diametro della vite prima di ordinare.

Misura 4 mm	Codice: 1900240
Misura 5 mm	Codice: 1900241
Misura 6 mm	Codice: 1900242

Adesivo per il cerchio

Questi adesivi per il cerchio vi permettono di customizzare ulteriormente la vostra moto. Hanno inoltre una funzione di sicurezza in quanto i materiali utilizzati sono riflettenti aumentando in maniera determinante la vostra presenza nella guida notturna ed in situazioni di scarsa visibilità. La moto è notevolmente più individuabile in particolare nella parte laterale. Il set include un rollino adesivo da applicare in entrambi i lati della ruota anteriore e della posteriore. L'applicazione è semplicissima, un attrezzo speciale brevettato, che è incluso nel Kit, assicura una corretta installazione. L'adesivo è in materiale detergente e resistente ai raggi UV.

Cerchio 19/21"

Bianco	Codice: 2024009
Blu	Codice: 2024007
Rosso	Codice: 2024006
Giallo	Codice: 2024005

Cerchio 17"



Bianco	Codice: 2024004
Blu	Codice: 2024002
Rosso	Codice: 2024001
Giallo	Codice: 2024000



"Piston"



"Grip"



Adesivo Cerchio



Adesivo giallo sulla Continental R 1200 GS "Special"



Pulire la superficie...



...è utilizzare il fluido di montaggio.



Posizionare la pellicola.




Eliminare l'aria e fluido con una spazzola.



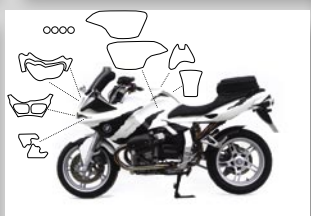
Asciugare con attenzione.



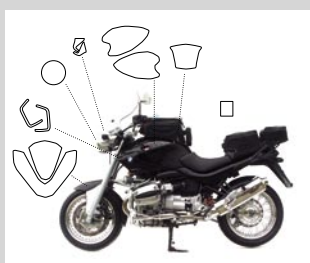
Pellicola resistente.




R 1150 GS Adventure



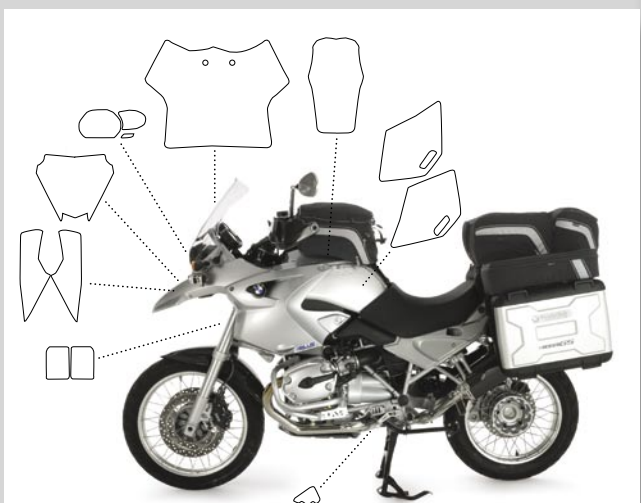
R 1100 S



R 1150 R



Cruiser



R 1200 GS

Protezione "Venture Shield"

Si tratta di una pellicola flessibile ed indistruttibile ideata inizialmente per la protezione delle eliche degli aeroplani. Questa pellicola è quasi invisibile e protegge in modo efficace le parti verniciate della moto. Visto che ogni graffio o segno della vernice riduce il valore della nostra moto, è quindi importante mantenerla nelle migliori condizioni possibili, pertanto possiamo ritenere la spesa un ottimo investimento. Ogni singolo pezzo è tagliato per adattarsi perfettamente alla carrozzeria. La pellicola aderisce molto bene e può essere rimossa con facilità. La moto può essere lavata come sempre (anche con la lancia ad acqua calda). Il kit arriva completo di liquido di pulitura e kit di montaggio. Disponibile in varie versioni: uprotezione serbatoio, set completo includendo una pellicola per proteggere il parabrezza. Disponibile è anche una pellicola universale che permette tagliare il foglio alle proprie esigenze.

Pellicola Universale

Pellicola singola 20 x 30 cm che può essere tagliato alle proprie esigenze.

Codice: 1250455

R 850/1100/1150 GS

R 850/1100/1150 GS, kit serbatoio 3 fogli Codice: 1250410

Adventure, kit serbatoio (5 pellicole) Codice: 1250420

R 1150 GS (non Adventure) Set completo di 15 pellicole Codice: 1250415

R 1100/1150 RS

Set Serbatoio (3 pellicole) Codice: 1250370

Kit completo, include il kit serbatoio + pellicola per il faro centrale Codice: 1250375

R 1100 S

Set Serbatoio (4 pellicole) Codice: 1250340

Kit completo, include il kit serbatoio + pellicola per il faro centrale Codice: 1250345

R 1150 R + R 850 R (from 09/2002 on)

Set Serbatoio (3 pellicole) Codice: 1250360

Kit completo, include il kit serbatoio + pellicole per carene, faro centrale, forcella, parafango Codice: 1250365

R 1150 RT

Set Serbatoio (3 pellicole) Codice: 1250380

Kit completo, include il kit serbatoio + pellicole per carene, faro centrale, forcella, parafango Codice: 1250385

R 1200 C

Set Serbatoio (3 pellicole) Codice: 1250460

Kit completo, include il kit serbatoio + pellicole per carene, faro centrale, forcella, parafango Codice: 1250465

R 1200 CL

Kit Serbatoio (3 pellicole) Codice: 1250390

Kit completo, include il kit serbatoio + pellicole per carene, borse laterali, faro centrale, forcella, parafango anteriore Codice: 1250395

R 1200 GS (fino al 2007)

Set Serbatoio Codice: 1250400

Set completo Codice: 1250405

Set completo + set parabrezza Codice: 1250406

R 1200 GS (dal 2008)

Set Serbatoio (3 pellicole) Codice: 1250409

Set completo Codice: 1250411

Set completo + set parabrezza Codice: 1250412

R 1200 Adventure (fino al 2007)

Set Serbatoio (3 pellicole) Codice: 1250496

Set completo Codice: 1250407

R 1200 Adventure (dal 2008)

Set Serbatoio (3 pellicole) Codice: 1250497

Set completo Codice: 1250413

Set Valige R 1200 Adventure

(tutti modelli) Codice: 1250408

R 1200 R

Set Serbatoio (5 pellicole) Codice: 1250515
 Set completo di 16 fogli per proteggere le maggiori
 superfici verniciate della moto Codice: 1250510

R 1200 S

Set Serbatoio (3 fogli) Codice: 1250495
 Kit completo (13 pezzi), include il kit serbatoio + pellicole
 per carene, fianchetti laterali, parafango +
 varie altre pellicole Codice: 1250490

R 1200 RT + R 1200 ST

- 1) Set valige (non incluso nel "set completo"): Questa pellicola è indispensabile per proteggere le vostre borse. Protegge contro graffi e marchi d'usura del continuo montaggio/smontaggio e protegge l'avantreno delle borse contro i sassi.
- 2) Set per il Top Case: Protegge la superficie verniciata del Topcase.
- 3) Set serbatoio (già incluso nel "Set Carenatura") Questo set è formato da due pellicole per entrambi i latideli serbatoio e una pellicola per la parte superiore.
- 4) Set Parabrezza (non incluso nel "Kit Carena"): protegge la superficie principale del parabrezza.
- 5) Set Carenatura (Include il "Set Serbatoio"): Questo set include pellicole per superficie della carena, parafango anteriore, fianchetti laterali, serbatoio e per il faro centrale.

R 1200 RT

- 1) Set Valige Codice: 1250440
- 2) Set Top Case Codice: 1250441
- 3) Set Serbatoio Codice: 1250425
- 4) Set Parabrezza Codice: 1250435
- 5) Set Carena Codice: 1250430

R 1200 ST

- 1) Set Valige Codice: 1250440
- 2) Set Top Case Codice: 1250441
- 3) Set Serbatoio Codice: 1250445
- 5) Set Carena Codice: 1250450

K 1200 LT

Set Serbatoio (Set di 3 pellicole) Codice: 1250310
 Kit completo, include il kit serbatoio + pellicole per carene,
 faro centrale, forcella, parafango +
 varie altre pellicole Codice: 1250315

K 1200 RS + GT (fino al 2005)

Set Serbatoio (Set di 3 pellicole) Codice: 1250305
 Kit completo, include il kit serbatoio + pellicole per carene,
 faro centrale, forcella, parafango +
 varie altre pellicole Codice: 1250300

K 1200 GT (a partire dal 2006)

Set Serbatoio (3 pellicole) Codice: 1250485
 Kit completo (26 pezzi), include il kit serbatoio + pellicole
 per carene, fianchetti laterali, parafango +
 varie altre pellicole Codice: 1250480
 Set Parabrezza Codice: 1250486

K 1200 R

Set Serbatoio (3 pellicole) Codice: 1250338
 Kit completo (19 pezzi), include il kit serbatoio + pellicole
 per carene, fianchetti laterali, parafango +
 varie altre pellicole Codice: 1250337

K 1200 R Sport

Set Serbatoio (3 pellicole) Codice: 1250338
 Kit completo (19 pezzi), include il kit serbatoio + pellicole
 per carene, fianchetti laterali, parafango +
 varie altre pellicole Codice: 1250339

K 1200 S

Set Serbatoio (3 pellicole) Codice: 1250330
 Set completo di 16 fogli per proteggere le maggiori
 superfici verniciate della moto Codice: 1250335
 Kit completo + kit parabrezza Codice: 1250336

F 800 GS

Kit Serbatoio (3 pellicole) Codice: 1250419
 Kit completo Codice: 1250418

F 650 GS (Twin)


Kit Serbatoio (3 pellicole) Codice: 1250417
 Kit completo Codice: 1250416



R 1200 R



R 1200 S



R 1200 RT



R 1200 ST



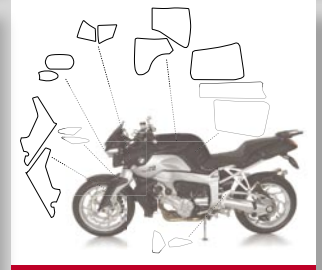
K 1200 LT



K 1200 GT (fino al 2005)



K 1200 GT (dal 2006)



K 1200 R



K 1200 S



F 800 GS



Scaldamani

Non importa se avete le manopole riscaldabili, il migliore modo per tenere il freddo lontano dalle dita è usare i classici sacchetti manopole. I nostri scaldamani sono realizzati in materiale impermeabile rivestiti internamente di teflon. Inoltre abbiamo applicate delle finestre all'altezza del dorso delle mani per permettere la visione dei vari comandi. Garantiamo un facile montaggio. Sono venduti in kit da due (sx+dx).

Per tutti i modelli BMW (con o senza paramani)

Scaldamani Codice: 8110360



Completo di cavi e regolatore.



Regolazione graduale.

Testato a -20 °!
Abbiamo provato i scaldamani, il cuscino riscaldabile ecc attraversando la Turkia in inverno con tanta neve e temperature sotto zero.



Cuscino Sella Riscaldabile

Le selle riscaldabile sono ormai di serie per tante auto di lusso e questo vale anche per la nuova 1200 LT. Visto l'effetto immediato fra l'incremento di comfort di viaggio e tempi di reattività (quindi sicurezza attiva), abbiamo sviluppato questo utilissimo cuscino riscaldabile che è facilmente adattabile su tutte le BMW.

Le sue caratteristiche sono:

- Unità di riscaldamento in fibra di carbonio per un'espansione del calore uniforme.
- Regolatore termico graduale.
- Rivestimento in finta pelle, molto resistente.
- Disponibile in due versioni: pilota e passeggero.
- Collegamento rapido alla corrente elettrica.
- Consumo elettrico ridottissimo.
- Fornito completo con connettori, cablaggio e regolatore.

Modificare una sella standard in una sella riscaldabile richiede generalmente un intervento sostanziale. Il nostro cuscino rappresenta la soluzione ideale a questo problema. Il cuscino del pilota "master" ha incorporato tutta l'elettronica e il regolatore, quando si collega il cuscino del passeggero, entrambi sono controllati tramite lo stesso regolatore. Nota: il cuscino del passeggero non può essere utilizzato senza il cuscino "master" del pilota.

Cuscino pilota (principale) Codice: 1250098

Cuscino passeggero Codice: 1250099

Novità + Aggiornamenti
Le versioni aggiornate sono disponibile online!
www.wunderlich.de/update



Spine e adattatori BMW

Presa

Questa presa si connette a quella originale BMW. Può essere adoperata per collegare qualsiasi accessorio o carica batterie. Per tutte le BMW con presa originale Hella. Fornito senza cavi.

Codice: 2024543

Presa di corrente

Può sostituire l'originale o essere aggiunta a quella già presente. Fornita con sportello di protezione, 50 cm di cavo con connettori e fusibile.

Codice: 8600670

Supporto presa

Un supporto per il montaggio della presa con 4 punti d'ancoraggio e completo di 4 fascette.

Codice: 8600671

Kit presa accendisigaro

Questo kit vi permette adattare tutte le spine tipici 12 V. Questo kit contiene una presa, coperchio di protezione, fusibile e ca. 90 cm di cablaggio.

Codice: 8600675

Adattatori per prese BMW

Cellulari, GPS o rasoio elettrico a 12 V possono essere attaccati semplicemente alla presa di bordo (su serie di BMW). Per questione di sicurezza l'assorbimento della corrente è limitato a 8 Ampere (96 Watt /12 V). Per più erogazione consigliamo il sistema "Bike-Start". L'adattatore con il "Batteriewächter" (fig. 2) protegge contro lo scarico eccessivo e spegne il consumatore, quando la tensione di bordo è al di sotto di 11 Volt. Un aggancio staccabile permette in caso di necessità l'uso all'accendisigaro.

Adattatore (Fig.1)

Adattatore per la presa di bordo BMW. Si lasciano installare tutti gli apparecchi a norma con 50 cm di cavo.

Codice: 2024580

Adattatore "Batteriewächter" (Fig.2)

- Per le prese BMW, ma si adatta anche alle prese di tipo automobilistico.
- Spegne il consumatore al di sotto di 11 V.
- Controllo di funzionamento LED.
- Fusibile interno.
- Connettore per veicolo.
- 1 metro di cavo.

Codice: 2024581

Adattatore Gemelli (Fig.3)

Per la presa BMW ma compatibile alle prese a norma 12 V. Completo di fusibile integrato ed cablaggio 0, 25 m.

Codice: 2024582

Adattatore Accendisigaro (Fig. 4)

Vi permette di collegare prese di norma 12 V (carica cellulare ecc) alla vostra presa da bordo BMW.

Codice: 2024583

Accessories



Spina



Presa



Supporto presa.



Kit presa accendisigaro.



Adattatore (Fig.1)



"Batteriewächter" Adattatore (Fig.2)



Adattatore gemelli (Fig.3)



Adattatore BMW-"standard"
(Fig. 4)





XS 3600



XS 800

MOTORRAD

Risultato del TestCTEK XS 800 "sehr gut"(eccellente) 26/2004:

Sintesi: caricatore molto leggero sottile, facile d'uso grazie al display "chiaro" e consumi ridottissimi, particolarmente in modo "stand-by".



Adattatore CTEK



Bikestart Set



Quiz: Chi sta alimentando a chi??

Risposta: La GS sta alimentando allo Panther!

Caricabatterie CTEK

I caricabatterie della CTEK sono di qualità superiore e caricano ogni tipo di batteria, grazie all'elettronica intelligente. Il display con lampadine a LED indica lo stato di carica. Regolazione automatica o manuale, con protezione anti surriscaldamento. Quindi è quasi impossibile rompere la batteria, per esempio sbagliando la connessione dei poli. Impermeabile per l'uso fuori casa e utile in tutte le stagioni. La CTEK rappresenta una nuova generazione di caricabatterie per motociclette, autovetture e barche.

Informazione: tutti gli articoli elettrici vengono forniti con la spina tedesca (220/240 V).

XS 800

Compatto, piccolo e completamente automatizzato. Applicabile a batterie fino a 32 Ah o come "trickle charger" per batterie fino a 100 Ah. Fornito di morsetti e connettori fissi (per cariche permanenti).

Codice: 8600200

XS 3600

Concepito per batterie da 1.2 a 125. Ah. Completo di morsetti smontabili. Tensione carica 14-14.7 Volt, Corrente carica 3.6 Ampere, 3 cicli di carica, regolazione automatica con impulso di mantenimento. È adattabile a tutte le batterie ad acido, batterie gel e batterie puro piombo a 12 V.

Codice: 8600210

Adattatore CTEK

Adesso potete collegare tutti i carica batterie direttamente alla presa di bordo/accendisigaro e caricare la batteria. Con fusibile integrato, adattatore per l'accendisigaro che assicura il collegamento diretto al carica batterie. Con cavo ed aggancio rapido per il carica batterie CTEK.

Codice: 8600216

Bikestart Set

Un avviamento esterno di una moto richiede lo smontaggio di una serie infinita d'accessori. In più persiste sempre il pericolo di un corto circuito che può causare un danno all'elettronica di bordo. La soluzione a questo problema si chiama Bikestart. Bikestart ti permette un "jump-start" della tua moto (o aiutare qualcun altro a ripartire) senza dover rimuovere un solo pezzo dalla moto. Venduto in un kit completo di:

Presa Bikestart

Cavo di 65 cm di lunghezza da 6 mm di diametro. Coperchio di protezione in plastica. Fino a 90 A. carica sicura. Pronto da installare.

Set Bikestart

Cavi di collegamento per batterie. Lunghezza 160 cm, 6 mm di diametro. Pinze isolanti.

Set

Codice: 2024568



Batterie Odyssey
Questa batteria con la sua corrente di spunto straordinaria è la soluzione ideale contro il problema del lampeggiante ABS. Più dettagli nella sezione della vostra moto.

Luce LED Multifunzionale

Questo aiutante sarà molto apprezzato durante un viaggio. Luce d'emergenza, leggere mappe nella notte, non ci sono limiti per l'utilizzo. Il LED indistruttibile, ha un consumo ridotto di corrente di soli 14mA ed è utilizzabile per lunghi periodi.

- Adattabile alla presa BMW o un' accendisigaro standard.
- Cavo 2.5 m. di lunghezza.
- Consumo ridotto di corrente, utilizzabile per un lungo periodo.
- Un piccolo aggancio permette l'applicazione ovunque.

Codice: 2024551

Resistenza Flash Killer

Le frecce di Aftermarket lavorano spesso con una corrente minore rispetto alle frecce standard BMW. Questo significa che le frecce non lavorano simultaneamente. Il Flash Killer garantisce un perfetto funzionamento delle frecce. Pronto da montare e completo di un nastro Velcro per attaccarlo al parafrangente, per tutte le BMW.

Note: si monta su tutte le BMW (salvo i modelli F 650)

Flash Killer Codice: 8200021

Spia attivazione frecce

La dimenticanza dello spegnimento degli indicatori di direzione può mettere il pilota in situazioni molto pericolose. Offriamo questo utilissimo accessorio elettronico (acustico) che si attiva solo dopo che l'indicatore ha lampeggiato per 30 volte. Garantiamo un facile montaggio.

Per tutti i modelli Codice: 8600680

Disattivatore Automatico Frecce

Ti sei dimenticato di aver azionato la freccia? Il "Custode freccia" riassetta l'indicatore di direzione automaticamente nella posizione originale (regolabile da 15, 30 o 45 secondi). Il montaggio è molto semplice dovendo soltanto sostituire il relè del lampeggiatore e la freccia. In più esiste la possibilità di collegare questo dispositivo al fanale dello stop! La freccia resta inserita mentre aspetti al semaforo e appena riprendi la marcia, quindi appena rilasci il freno, l'indicatore viene riassetato. Adattabile per a tutti i tipi di frecce BMW con tasti separati (freccia dx + sx).

Per tutti i Boxer 4V + R 1200 C/CL (salvo R 1100 S + salvo la nuova generazione dei Boxer 1200) Codice: 8600220

Per tutti F 650 (monocilindrico) Codice: 8600280

AutoSwitch

Nessuna voglia di montare un interruttore supplementare? Allora l'AutoSwitch rappresenta una soluzione elegante. Quest'interruttore ausiliario permette l'accensione e il spegnimento dei accessori supplementari (faro aggiuntivo).

Per tutti Boxer 4V (fino a 1150 ccm) e R 1200 C/CL Codice: 8600230


For R 1200 S, R, ST, RT, GS, Adventure, HP2, Megamoto, K 1200 R, S + Sport, K 1200 GT (from 2006), F 650 GS Twin and F 800 GS

Part No.: 8600217

Protezione dell'impianto elettrico

Questo accessorio protegge i componenti elettronici della tua BMW. Elimina gli sbalzi di corrente che possono causare danni severi in caso di "jump-start" o se cerchi di caricare la batteria con un caricabatteria non adatto. In più protegge le lampadine e aumenta la loro durata.

Per tutti i modelli Codice: 8600690



Fari supplementari
Per una maggiore sicurezza e guida notturna osservate la sezione specifica al modello.





Figura 1: Lente bianca Codice: 8144001





Codice 8144010
(2 x 8122029 + 2 x 8122028)



Codice: 8600992



Codice 8600982



Codice: 8122029



K 1200 S anteriore in fumè



K 1200 S anteriore bianco



Lampadina rossa



Con lampadina Silver Vision

Lente Freccie "ClearFlash"

Queste famose lenti bianchi sostituiscono quelle originali ed incrementano il look della vostra moto. Il montaggio delle lenti bianchi richiede lampadine rosse. Diversamente dalle lampadine gialle normali le nostre lampadine si montano senza nessuna modifica al sistema elettrico oppure agli zoccoli. Sostituiscono semplicemente quelli originali. Vendute sia in un kit che come singolo particolare. Sono disponibile anche lampadine di ricambio.

Per F 650 GS/Dakar/CS (monocilindrico)

Set lenti bianche + lampadine rosse	Codice: 8600992
Set lenti fumè + lampadine rosse	Codice: 8600982
Lampadina rossa	Codice: 8122028

Per R 850/1100/1150 GS, R + Rockster, Cruiser (ant. + post), CL (solo post.), R 1100 S (solo post.)

Lente singola per tutte le frecce originali come mostrato in figura 1.

Lente singola	Codice: 8144001
Lampadina rossa	Codice: 8122049

R 1100 RS (anteriore)

Lente Bianca Omologato TÜV.

Lente Bianca dx	Codice: 8144003
Lente Bianca sx	Codice: 8144002
Lampadina Rossa	Codice: 8122049

R 1100 S

Ant: unità completa incl. lenti. Post: Unità singola.

Lente Bianca sx (anteriore)	Codice: 8144004
Lente Bianca dx (anteriore)	Codice: 8144005
Lente Bianca singola (post.)	Codice: 8144001
Lampadina rossa (ant o post.)	Codice: 8122049

Per R 1150 RT (anteriore, senza omologazione TÜV)

Set lenti bianche + lampadine rosse	Codice: 8600998
Set lenti fumè + lampadine rosse	Codice: 8600999
Lampadina Rossa	Codice: 8122049

Per K 1200 LT (anteriore, senza omologazione TÜV)

Set lenti bianche + lampadine rosse	Codice: 8600993
Set lenti fumè + lampadine rosse	Codice: 8600994
Lampadina Rossa	Codice: 8122049

K 1200 RS (1997-2001)

Set lenti fumè + lampadine rosse	Codice: 8600981
Set lenti bianche + lampadine rosse	Codice: 8600991

R 1200 GS + Adventure, HP2, Megamoto, R 1200 R, R 1200 RS, K 1200 R + Sport (ant. + post), K 1200 S (solo post.)

Utilizzabile sia per l'ant che per il post. (una moto richiede 2 kit di lenti)

Set lenti bianche ant o post.	Codice: 8144010
Lente di ricambio	Codice: 8122029
Lampadina rossa	Codice: 8122028

K 1200 S + R 1200 S (solo ant, il post é lo stesso rispetto K 1200 S)

Set lenti bianche + lampadine rosse	Codice: 8600984
Set lenti fumè + lampadine rosse	Codice: 8600974
Lampadina rossa	Codice: 2099887

K 1200 GT (dal 2006), solo anteriore

Set lenti bianche + lampadine rosse	Codice: 8600983
-------------------------------------	-----------------

Lampadina "Silver Vision"

La lampadina Silver Vision si presenta in colore argento attivando la frecca lampeggia in colore giallo/rosso. Questa lampadina è la opzione ideale in combinazione con delle lenti bianche. Compatibile a tutte le moto che originalmente sono equipaggiate con frecce originali (1200 C Independent, 1150 RS etc). Questo richiede un piccolo intervento (tagliare un perno della lampadina) che si fa in pochi istanti.

12 V 21 Watt	Codice: 2099840
--------------	-----------------

Inserto Freccce LED

Questo inserto LED "high tech" sostituisce la lampadina delle frecce standard BMW. Le LED incrementano l'illuminazione Completo di una resistenza speciale che assicura frequenza d'indicazione corretta. Venduto in coppia (sx+dx). Disponibile anche una versione per il posteriore che ha integrato luci stop che illuminano quando attivate il freno (Brake Flash). Completo di cablaggio per un montaggio semplice. Vendute da set di due inserti (SX + DX).

Per K 1200 R + Sport, R 1200 GS, Adventure, HP2 + Megamoto, R 1200 R e R 1200 S: Utilizzabile sia per la parte ant. che la parte post. (un kit completo per una moto richiede 2 kit d'inserti). K 1200 S + R 1200 ST: Solo per il posteriore.

Inserto LED (standard)	Codice: 8601065
Inserto LED (con BrakeFlash)	Codice: 8600990

Per R 850/1100/1150 R + Rockster, GS (ant. o post.), R 1100S (post.), K1200RS+GT fino al 2005 (post.), R850/1200C + R 1200 CL (post.).

Inserto LED	Codice: 8601060
-------------	-----------------

**R 850/1100/1150 R + Rockster, GS, R 1100 S, K 1200 RS + GT (fino al 2005), R 850/1200 C + R 1200 CL
Solo per posteriore!**

Inserto LED (con BrakeFlash)	Codice: 8601050
------------------------------	-----------------

Faro Posteriore Bianco/ Faro LED

Il set faro posteriore bianco che sostituisce semplicemente l'originale (anche le frecce) è una modifi ca molto adoperata e dona la parte posteriore un aspetto più pulito. Per il faro posteriore sono disponibile due versioni: una versione con lente bianca e lampadina rossa e la versione high tech includendo un unità completa faro/freno a tecnologia LED che è compatibile al sistema CAN BUS.

Per R 1150 R, K 1200 RS, K 1200 GT (fino al 2005) e 1200 HP2 + Megamoto

Set faro + lampadina rossa	Codice: 8601088
Set faro + Unità LED	Codice: 8601085

Per R 1200 C, R 1200 CL + Montauk

Set faro + lampadina rossa	Codice: 8601089
----------------------------	-----------------

R 1200 R, K 1200 R, S + Sport

Set faro + lampadina rossa	Codice: 8601084
Set faro + Unità LED	Codice: 8601083
Lampadina di ricambio	Codice: 8601082

Inserto faro posteriore LED


Questo inserto LED "high tech" sostituisce l'originale standard BMW. Completo di una resistenza speciale che assicura frequenza d'indicazione corretta.

F 650 ST/Dakar/GS (incl. illuminazione targa a LED)	Codice: 8601040
R 80/100 GS (incl. illuminazione targa a LED)	Codice: 8601010
R 1100 S (senza ABS integrale)+ F 650 CS	Codice: 8601030
R 1100 S (con ABS integrale)	Codice: 8601035
R 850/1100/1150 GS + R 850/1100 R (Senza ABS integrale)	Codice: 8601000
R 1150 GS + Adventure (Con ABS integrale)	Codice: 8601020

Lente bianca per l'inserto LED

Incrementa l'apparenza della moto. Utilizzabile solamente con gli inserti LED (o in combinazione con lampadine rosse).

R 1100 S + F 650 CS	Codice: 8601070
---------------------	-----------------



Lente trasparente per inserti LED



Bobina HT

Un pezzo di ricambio in alta qualità OEM della famosa BOSCH.

Per tutti i modelli a singola accensione 850/1100/1150.

Codice: 8122713



Motorino / Spazzole Carbon/ Solenoide

Pezzi di ricambio in qualità OEM:

Motorino di avviamento

Questo motorino di avviamento viene fabbricato dal produttore originale della BMW, VALEO. Assicura un incremento di potenza e una vita più lunga. Offriamo degli alternatori nuovi e non una versione ripristinata!

Per tutti i Boxer 2V

Codice: 8122725

Per 850/1100/1150 GS, RS, R, RT, R 1100 S e R 1200 CL + C

Codice: 8122724



Spazzole in Carbonio

Una serie di spazzole in carbonio d'ottima qualità per il motorino di avviamento. Realizzati in casa della BOSCH, lo specialista conosciuto.

Per tutti i modelli 850/1100/1150 (non per 1200)

Codice: 8122711



Solenoide

Per tutti i Boxer 4 V (salvo le nuove 1200)

Codice: 8122712



Pezzi Boxer 2V

Ulteriori pezzi per i Boxer 2 V troverete nella sezione 2V del catalogo.




Illuminator



Micro Flooter

Assicurazione di vita!

I fari supplementari eccellenti fanno diventare la guida notturna in una gioia, più di una volta che si assicurassero che siamo stati visti in tempo. Questo è fondamentale in paesi in cui le moto non sono tanto rispettate.



Fari supplementari

Avere fari supplementari diventa sempre più importante. La sicurezza è fondamentale. "Vedere ed essere visto". Rispetto ai fari originali che non creano un'illuminazione forte, i nostri fari supplementari incrementano efficacemente la visibilità nella guida notturna e sotto qualsiasi condizioni di tempo. In combinazione con i fari bassi "fog" oppure Xenon si ottiene una maggiore illuminazione (in qualche paese non è legale combinare i fari, vi preghiamo di controllare). Il Micro Flooter è dotato di una maschera nera d'alluminio. Questo kit si monta con due supporti d'alluminio tagliato a laser posizionato al di sotto alle frecce anteriore. Kit completo di lampadine, cablaggio, interruttore, supporti e istruzione di montaggio.

Ulteriori informazioni troverete nella sezione destinata a vostra moto.

Grasso Batteria

Evita macchie di corrosione sui poli della batteria e dà un contatto migliore. Evita problemi di avviamento. Tubetto 50ml.

Codice: 2024547

Grasso lunga durata

Diminuisce l'attrito e il consumo. Con aggiuntivo efficace (MOS2). Utilizzabile per tutti icuscinetti e alberi ecc.

100 g

Codice: 3024538

Pasta a rame

Protegge contro ruggine, bruciature e saldature. Resistente al calore fino a 1100 gradi.

100 g

Codice: 3024526

Blocca filetti

Blocca filetti necessario e utile che viene usato prima dell'montaggio. Evita che si risolve il collegamento delle viti. Disponibile in due versioni.

Medium

Codice: 3024523

Forte

Codice: 3024535

Silicone Omni VISC 1002

Questo silicone permette di attaccare due materiali con diversi parametri di espansione. Stabile fra 70 – 200°, resistente all' acqua/benzina/olio, non verniciabile. Viene usato anche dai concessionari BMW Tubo da 90 g.

Codice: 5424020

Reinz 25 g

Composto di tenuta elastico. Qualità di produzione Reinz.

25 g

Codice: 5424010

Filtro di benzina HP

Non si cambia il passaggio della Benzina. È garantito un'ottima filtrazione.

Codice: 00200

Conettore tubo di benzina "T"

Realizzato in alluminio. Adattabile a tutti i tubi di benzina.

Codice: 1157901

Filtro di benzina

Un filtro di ricambio in ottima qualità della casa MAHLE. Raccomandiamo cambiare il filtro ogni 40,000 Km.

Per tutti Boxer 4V (salvo la nuove generazione dei 1200)

Codice: 8122710



**MANN
FILTER**

Filtri Aria/Olio in qualità "OEM"



Modello	Filtro Olio	Guarnizione/Filtro Olio	Chiave Filtro Olio	Filtro Aria
F 650 + ST	8410063			8410061
F 650 GS + Dakar	8410063			8410016
F 650 CS	8410063			8410027
F 650/800 GS (Twin)	8400010		5524021	
2V-Boxer senza radiatore olio	8410008 (2-pezzi)	8410011 guarnizione incl., "O"-ring e anello di tenuta		8410001 (rotondo) 8410002 (piatto)
2V-Boxer con radiatore olio	8410009 (2-pezzi)	8410011 guarn. incl., "O"-ring e anello di tenuta.		8410001 (rotondo) 8410002 (piatto)
R 850/1100/1150 RS, RT, R + Rockster, GS + Advent.	8410064		5524017	8410062
R 1100 S	8410064		5524017	8410014
R 1200 C + CL	8410064		5524017	8410013
R 1200 GS, Adventure, HP2, Megamoto, RT, ST, R, S,	8400010		5524021	8400015
K 1100 RS + LT	8410064		5524017	8410012
K 1200 RS + GT (fino al 2005)	8410064		5524017	8410003
K 1200 S/R + Sport, K 1200 GT (dal 2006),	8400010		5524021	8400020 (K 1200 S richiede 2 filtri)



Filtri Aria Blue

Nelle sezioni dei modelli troverete informazioni dettagliate dei filtri performance da Blue. Disponibile per tutti i modelli presentati nel nostro catalogo.



Chiave Filtro Olio

Questa chiave vi permette di smontare il filtro senza danneggiarlo.

Tutte R 850/1100/1150, R 850/1200 C + K 1200 RS/LT + GT (- 2005)

Codice: 5524017



R 1200 GS, HP, RT, ST + K 1200 S + R

Questa chiave vi permette di smontare il filtro senza danneggiarlo. La chiave originale è semplicemente troppo costosa e non di facile impiego, per questo abbiamo sviluppato una chiave nuova che può essere stivata insieme agli attrezzi di bordo. La costruzione era troppo complicata per creare solamente un attrezzo. Abbiamo consultato il nostro Designer ed ideato insieme una vera opera d'arte che non deve mancare in nessuna officina. Una innovazione da Wunderlich, realizzata in Dural-alluminio e anodizzato blu.

Codice: 5524021



Tappo Olio Calamitato

F 650 (monocilindrico)*	Codice: 8154010
Anello di tenuta	Codice: 8154011
2V.-Boxer	Codice: 8154010
Anello di tenuta	Codice: 8154011
R 850/1100/1150 tutti + R 1200 C + CL	Codice: 8154012
Copper Washer	Codice: 8154013
K 1100/1200 RS/GT (-2005) + 1200 LT	Codice: 8154010
Anello di tenuta	Codice: 8154011
R 1200 GS/RT/ST/S/R +	
K 1200 R/S/Sport + GT (dal 2006)**	Codice: 8154014
Anello di tenuta	Codice: 8154015

* Non per F 650 GS, Dakar + CS (equipaggiate già di serie)
** Include un nuovo anello di tenuta.



Filter Plus

Questa calamita ultra performante è adattabile su ogni filtro olio e accumula i residui metallici che non sono stati fermati dal filtro dell'olio. La loro forma tagliente può gradualmente danneggiare la carta del filtro ed il motore se non vengono rimosse in tempo. I residui metallici rimangono nel filtro dopo la sua sostituzione e il Filter Plus viene attaccato al nuovo filtro. Suggerimento: Applicate questo utilissimo accessorio anche al filtro della vostra auto, il vostro camioncino, la vostra barca o qualsiasi altro veicolo che usa un filtro del olio.

Codice: 8410020



Imbuto Olio

Un pratico imbuto di materiale flessibile che rende pulito un riempimento olio. L'imbuto con il logo Wunderlich pesa solo 50 grammi e trova posto in qualsiasi porta attrezzi. Il diametro dell'imbuto può essere ingrandito tagliandolo. Un investimento utile per tutti i modelli.

Codice: 9002090

Tubetto per lo spurgo dei freni

Lo spurgo dei freni avviene facilissimo. Quando "pompate", la valvola non fa entrare aria verso l'interno del sistema ma fa uscire l'aria. Avviso: non utilizzabile per modelli con ABS o ABS integrale, lo spurgo dei freni dev' essere effettuato dalla vostra concessionaria!

Codice: 5524032

Calibro

Per controllare e regolare il gioco valvole. Misure 0.03; 0.05; 0.08; 0.10; 0.12; 0.15; 0.18; 0.20 e 0.25 mm.

Codice: 5524001




Tuning

Nella sezione dedicata al vostro modello troverete tutti i componenti da Tuning.

Accessories





Sincronizzatore Carbttune

Un motore Boxer ben sincronizzato è musica per le orecchie ed è più agile, risponde meglio al gas e consuma di meno. Il Carbttune 2 usa pistoni lucidati (no usati Mercuri) che vanno su e giù evidenziando la differenza fra i due cilindri. Fornito in una borsetta e completo di tutto necessario all'installazione.

Note: solo per motori Boxer 850-1150 cc

Carbttune II Codice: 5524020

Easy Park

Questo è un accessorio molto utile se devi spostare la tua moto in spazi limitati (nel retro del garage etc.). La base centrale è costruito in maniera che permette un facile posizionamento del cavalletto centrale.

- È possibile il giro a 360° sul posto.
- Tramite un piccolo supporto supplementare entrambe le rotelle possono essere alzate in aria!.
- Carico max. = 400 kg.
- Con 4 ruote gemelle in poliammide.
- 4 freni.
- La base è rivestito di materiale "anti-scivolo".
- L'altezza del Easy Park è regolabile.

La nostra raccomandazione per chiunque che desideri spostare facilmente la sua motocicletta.

XL fino a 320 kg Codice: 1624660
 XXL fino a 400 kg Codice: 1624670



Cavalletto supplementare

Nella sezione dedicato a vostro modello troverete altri lifter per la vostra moto.

Fermafreno

Molti lavori di manutenzione e riparazione richiedono il sollevamento della moto sul cavalletto centrale. Basta veramente poco però perché una mossa sbagliata possa provocare un disastro, per esempio la moto che cade rovinosamente a terra con conseguenze che ben conosciamo. Il fermafreno e' stato concepito proprio in funzione di assicurare che la ruota anteriore resti bloccata in maniera tale da impedire che la moto scappi in avanti. Particolarmente indicato anche nel trasporto della moto.

Codice: 5525405



Atrezzo monta gomme

Se avete mai provato a montare/smontare la ruota posteriore della vostra BMW, sapete esattamente quanto possa essere difficile rimuovere/rimettere il primo bullone. Con questo piccolo aggeggio il cambio della ruota posteriore diventa un "gioco da ragazzi." Semplicemente devi inserire questo attrezzo al posto di uno dei bulloni e ti aiuta a tenere la ruota in posizione. Avviti i restanti bulloni con la pressione prescritta e la rimuovi alla fine della operazione. Questo piccolo attrezzo deve far parte di ogni carro attrezzi. Realizzato in alluminio, blue anodizzato.

Per R 850/1100/1150, tutti modelli K (fino al 2005) e R 1200 C/CL (non per i nuovi modelli R1200 + K)

Codice: 8166155



Manometro Digitale con Gancio

Questo manometro digitale dalle caratteristiche "must have" e' fornito di un clip intergrato che permette l'aggancio ovunque sia possibile. Il bottone "Select" ha la caratteristica di poter scegliere fra le seguente unità di misurazione: BAR, PSI, KPA e kg/CM. Il display si spegne automaticamente dopo un paio di secondi se non utilizzato. La pressione massima di misurazione è di 10 BAR, la ruota della moto normalmente richiede ca. 2.5 bar. La batteria del manometro nel caso, può essere sostituita.

Codice: 1900239

Manometro digitale

Manometro digitale con display LCD. Misurazione in bar (divisione centesimo). Misurazione da 0.05 a 7.00 bar. Grado di precisione +/- 0.10 bar. Dopo l'uso si spegne da solo. Facile da usare. Batteria inclusa.

Codice: 5524029

Manometro "Flaig"

Manometro in metallo FLAIG con attacco angolare da 90 gradi. Un lavoro "Made in Germany" con indicatori suddivisi da 0 a 4 bar e 0 a 57 PSI. Massima tolleranza +/- 1% (DIN74720) Dopo la misura, l'indice rimane fermo per migliorarne la lettura. Calcando il bottone si riporta a 0.

Codice: 5525402

Set riparazione gomme

Offriamo un kit completo per la riparazione delle gomme simile a quello originale BMW. Si lascia stivare facilmente sotto la sella. Comprende tutto quello che serve per riparare le forature delle gomme. Indispensabile soprattutto nel caso di lunghi viaggi. Dotazione: diversi tappi, un coltello, pasta vulcanizzata, una valvola di ricambio, un alesatore ecc..

Codice: 5524028





Valvola Angolare 90°

Qualche volta è difficile di controllare la pressione d'aria della ruota alla stazione di rifornimento. La valvola angolare offre un accesso ottimo sulla ruota. Avvitarla e controllare o gonfiare la ruota.

Avviso di Sicurezza: la valvola non può essere attaccata permanentemente con la ruota. C'è il pericolo di squilibrio di rotazione.

Codice: 5525401



Valvola Angolare d'alluminio
Verificate la sezione del proprio veicolo per ulteriori informazioni.

Catene da neve

Queste catene garantiscono "grip" anche in condizioni estreme. Le abbiamo testate in condizione invernali in Austria, Serbia ed in buona parte durante il viaggio in Siria. Siamo riusciti a procedere in situazioni dove le auto si sono dovute a fermare. Queste catene si montano facilmente e sono raccomandabili fino a una velocità di 50 km/h. (le abbiamo testato fino a 80 km/h!) Realizzate in acciaio galvanizzato. Non possono essere applicate in combinazione al parafrangente e paraspruzzo posteriore.



Cerchi 21" (90/90)	Codice: 9002197
Cerchi 19" (110/80)	Codice: 9002196
Cerchi 19" (100/90)	Codice: 9002194
Cerchi 18" (150/80)	Codice: 9002199
Cerchi 17" (150/70)	Codice: 9002195
Cerchi 17" (140/80)	Codice: 9002198
Cerchi 17" (130/80)	Codice: 9002193

Camera d'Aria "Elephant Skin"

Una camera d'aria estremamente robusta per condizioni estreme, incluso di una valvola rinforzata.

Per cerchi 17" con valvola angolare	Codice: 4600151
Per cerchi 18"	Codice: 4600152
Per cerchi 21"	Codice: 4600155

Scattola per candele

Protegge le candele contro l'acqua e umidità. Un'ottima protezione anche per le candele di ricambio.

Codice: 5524030



"FixNippel" Kit di emergenza

Completo di tutto il materiale necessario per la riparazione dei cavi. Provvisto di cavi e "nippel" in vari diametri per una riparazione d'urgenza. Da stivare con le attrezzature di bordo.

Codice: 5524008



Coprimoto

In assenza di un garage, il coprimoto "outdoor" rappresenta un'ottima protezione. Realizzato in tessuto gommato morbido, protegge la moto contro graffi ed altri danni. È resistente al calore e al freddo. Il materiale è traspirante ed impermeabile. Viene fissato attraverso un corda (occhielli laterali). È di facile uso.

Outdoor

- Materiale morbido e flessibile con buone capacità di traspirazione.
- Materiale "gommato" 100% impermeabile senza scaldamento.
- Resistente al calore e al freddo.
- Materiale resistente e rivestito internamente con un tessuto morbido anti-graffio.
- Colore resistente agli UV.
- Cinghie di tensionamento.
- Semicerchi in plastica addizionali.
- Custodia inclusa.

Per tutte le BMW

Codice: 1088010

Indoor

Il coprimoto indoor protegge la moto parcheggiata nel garage. Con il materiale usato (simile a seta) e una membrana offre un clima equilibrato e assorbe l'umidità atmosferica. Internamente il materiale ("tessuto non tessuto" di polipropilene con anti-UV) protegge contro graffiature e altri danni. Impiego semplice.

- 2 strati: Internamente materiale morbido, esternamente a tenuta di polvere con materiale in misto seta.
- Membrana con materiale "Traspirante", la polvere è "inviata" all'esterno.
- Colore resistente agli UV.
- Cinghie di tensionamento.
- Custodia inclusa.

Questa copertura di seta avvolge la vostra BMW come un regalo prezioso.

Per tutte le BMW

Codice: 1088020



Kit d'emergenza Portatarga

Questo pratico Kit di primo soccorso può essere montato direttamente dietro il portatarga.

Le caratteristiche:

- Contenuto in concordamento con la DIN 13167 tedesca.
- Informazione sul pilota e passeggero per il dottore/ medico di soccorso.
- Triangolo d'emergenza pieghevole.
- Spessore solo 3 cm.
- Foglio incidente EU in 10 lingue.
- Bastoncino fosforescente (fino a 12 ore).
- Numeri di telefono dei maggiore servizi di emergenza.
- Rinforza il portatarga.
- Lprevisto di lucchetto anti-furto.

Codice: 1724625

Kit Pronto soccorso

"Meglio d'essere sicuro che dispiaciuto!" Così sei ben preparato con questo Kit di pronto soccorso. Completo di tutto materiale, forbici, coperte ed istruzioni di pronto soccorso. Si stiva sotto la sella oppure nella borsa da serbatoio. Custodia in nylon rosso forte. Il contenuto concorde con la DIN 13167 tedesca.

Codice: 1724624

Accessories



Outdoor



Indoor



Novità + Aggiornamenti

Le versioni aggiornate sono disponibile online!

www.wunderlich.de/update

Tappa Orecchie Motosafe II

Questo tappo orecchie rappresenta, secondo la nostra esperienza la migliore soluzione sul mercato. Ogni tappo orecchie viene realizzato in un soffice silicone con piccolissime membrana all'interno e filtri interscambiabili all'esterno. Offriamo due tipi di filtri: normale e forte. Sono molto comodi, un fattore molto importante particolarmente su lunghi viaggi. Forniamo un set di due tappi orecchie, due set di filtri e una pratica custodia.

Codice: 9002100

Strato parasole per visiere

Questo parasole si monta facilmente nella parte superiore della visiera del casco ed offre una protezione efficace senza limitare il campo visivo. La sua applicazione è molto semplice: appoggi lo strato sulla visiera del casco e versi alcune gocce d'acqua sopra. Elimini le bollicine d'aria con la spazzola in dotazione. Si applica a quasi tutti i tipi di casco.

Codice: 8600710

Visiera Viper

Questo utilissimo accessorio si aggancia facilmente alle dita delle mani, permettendo al pilota di pulire la visiera senza graffiarla.

Codice: 2024010

Throttle Rocker

Questo piccolo aiutante è un must per ogni pilota. Si applica rapidamente su ogni tipo d'acceleratore e diminuisce il peso apportato alla mano. L'abbiamo realizzato in materiale flessibile e quasi indistruttibile. Non si applica solo per viaggiare a velocità costante ma anche per tratti misti. Il Throttle Rocker funziona anche in combinazione con il sistema Cruise Control.

Codice: 8600120 *

*** Nota: Questo pezzo non è disponibile per la USA.**



indistruttibile



controllo perfetto



Accelerazione confortevole




forma ottimizzata



Sciarpa Vario Wunderlich

Questa sciarpa è una sciarpa multi-uso che sarà apprezzata da tutti coloro che hanno usato fino ad ora una sciarpa o bandana classica. Semplicemente alzala mentre indossi il casco per proteggere la gola ed il viso. Ti si chiude lo spazio libero tra il casco e la giacca ed è sempre utile averlo con se in caso di cambiamento del tempo. È realizzato in materiale misto cotone e Lycra elasticizzata aderendo perfettamente alla gola ed al viso.

Codice: 9002190



Boxer-Shorts

Abbiamo ideato questo accessori per l'amante del Boxer. Fabricato in cotone puro e disponibile in colore blu marino. Sul lato destro è stampato "Boxer Shorts" e sul lato sinistro è visibile il motore Boxer. Viene fornito come confezione da regalo.

Misura L	Codice: 9002206
Misura XL	Codice: 9002207
Misura XXL	Codice: 9002208
Misura XXXL	Codice: 9002209



Maglietta "Wunderlich BoxerTeam"

La maglietta Wunderlich per il pilota - come portata dai professionisti. Realizzato in materiale ultrasensibile ed anti-sudore. Questa maglietta vi starà bene non solo sulla pista di gara!

Misura M	Codice: 9003100
Misura L	Codice: 9003105
Misura XL	Codice: 9003110




Borsa "Navigate"

Le richieste di sistemi di navigazione aumentano, specialmente su il PC "Pocket". Abbiamo sviluppato la borsa "Navigate" per l'uso durante il viaggio. PC "Pocket" e cellulare sono raccolti dentro gli scompartimenti trasparenti. Inferiormente sono piazzati i cavi, l'antenna GPS e l'adattatore. Il trucco: con il soffietto integrato viene gonfiato un cuscinetto d'aria che spinge gli apparecchi di sotto contro il foglio trasparente. Così si evita che scivolino. Apparecchi con Touchscreen rimangono adoperabili esternamente. La borsa è equipaggiata di una presa di sistema (per l'uso alla presa di bordo) e una presa per l'accendisigaro. Così viene effettuato il collegamento con la presa di bordo. La borsa "Multimedia" può essere usata su tutte le borse Wunderlich con la tasca portacarte rovesciabile o direttamente con l'adattatore universale. Realizzata in materiale impermeabile e con cinghia portante.

Il Navigate si monta sulla base delle borse sottostanti:

- TR FGS 01, Codice: 1250131
 - TR GS 32 X, Codice: 1250165
 - TR RSR 02, Codice: 1250170
 - TR RTR 02, Codice: 1250170 e 1250168
- Oppure si adatta a qualsiasi borsa da serbatoio Wunderlich con una tasca porta mappe rimovibile. Per tutte le altre moto è disponibile un adattatore universale (da ordinare separatamente) per montare direttamente la busta sul serbatoio. Disponibile il relativo antipioggia, raccomandato fortemente per condizioni di alta umidità.

Borsa "Navigate"	Codice: 1250270
Adattatore universale	Codice: 1250260
Antipioggia	Codice: 1250265



Valigie e Borse

Per tutta la gamma vi preghiamo a consultare la sezione dedicata al vostro modello.



Occhiello bagaglio

Un gancio bagaglio che si fissa con una vite da 6 mm. Offre un punto d'ancoraggio sicuro per legare il bagaglio. È disponibile in alluminio anodizzato nero.

Codice: 1250045

Occhiello

Un occhiello per legare il bagaglio sopra la borsa d'alluminio. Sono disponibili viti e guarnizioni per l'isolamento del bagaglio. Noi suggeriamo le nostre cinghie per legare il bagaglio!

Occhiello Codice: 1725410

Guarnizione + vite (2 per occhiello) Codice: 1725411

Tanica Hünsdorf

Una resistente Tanica dal contenuto di litri 2, sufficienti per percorrere di media almeno 25-30 km di distanza. Ora potete tranquillamente arrivare al prossimo distributore senza il patema d'animo di rimanere a secco. Si applica semplicemente al bagaglio utilizzando gli appositi occhielli (come da immagine sopra). E' incluso un imbuto ed una valvola di sicurezza.

Tanica 2 Litri Codice: 1624547

Kit Velcro

Famose ed apprezzate! Noi le usiamo per fissare le nostre borse da serbatoio oppure per fissare la borsa per le attrezzature nel Topcase. Viene fornito un nastro Velcro autoincollante (femmina e maschio), lungo di 2 m.

Codice: 1900105

Cinghia Regolabile

Questa cinghia è realizzata in materiale ultrasensibile. Diventa indispensabile quando dovete legare il vostro prezioso bagaglio. La rapida chiusura vi permette di rimuovere la cinghia in pochi istanti. A differenza di altre cinghie, non è elastica, garantiamo quindi un sicuro montaggio. Disponibile due lunghezze: 150cm e 200cm. Predestinata per legare utensili da camping ecc.

150 cm Codice: 1724529

200 cm Codice: 1724530

Protezione Calore per Borse

In alcune condizioni sfavorevoli le borse possono subire danneggiamenti a causa del forte calore che si sprigiona dagli scarichi (in particolare R1150GS+R). Questo non accade solo alle borse originali, ma anche a quelle aftermarket. Il motivo è che il calore del silenziatore ed il motore viene accumulato in una zona specifica. Il flusso d'aria nella parte posteriore non dissipa completamente questo calore, particolarmente quando si è in presenza del passeggero. Questa stuoia ultra resistente al calore (dimensione: 150mm x 180 mm) protegge qualsiasi tipo di borsa e permette una facilissima applicazione con autoadesivo. Realizzato in materiale vetroresina a procedimento lavorativo speciale, resiste sino a 180° di calore (365 F).

Codice: 1724626



Borsa "Highway"

Questa versatile borsa dedicata al motociclista di straordinaria capienza la quale dispone di ben 48 litri di volume con le varie opzioni di ancoraggio rendono estremamente facile applicarla a qualsiasi portapacchi. Le maniglie che sono naturalmente incluse, rendono estremamente semplice il trasporto della stessa se non applicata alla moto, inoltre all'interno vi e' la possibilità di ospitare due caschi full size, mentre invece guanti ed altri oggetti possono essere stivati nel compartimento separato a lato. E' realizzata in materiale Nylon PU e per evitare infiltrazioni di acqua attraverso le cerniere, la borsa è coperta e protetta da un ulteriore flap. Oltre alle due maniglie di trasporto removibili sono complete anche di ulteriori cinghie per l'utilizzo a "zaino".

Codice: 1250038



Zaino Biker

Una borsa pratica per l'utilizzo quotidiano. A differenza di molte altre borse, questa ha una lunga cerniera per il comparto principale che rende facile sistemare all'interno qualsiasi oggetto anche ingombranti. All'interno del sacco principale vi è un compartimento imbottito provvisto di uscita cavi per un'eventuale lettore mp3 o iPod posizionata in maniera tale da poter accedere facilmente ai componenti. Il compartimento esterno supplementare ha una propria cerniera e si accede senza aprire quello principale. Un ulteriore compartimento per documenti separato sul coperchio offre ancora più spazio di stivaggio. Nella parte superiore vi e' una robusta tracolla regolabile "zig-zag", dove si possono assicurare i guanti quando non vengono utilizzati. Una borsa comoda e sicura, anche se utilizzata ad alte velocità.

Codice: 1250026



Zaino Picnic

Non c'è niente di meglio che una sana passeggiata con la nostra fida BMW per un piccolo pic-nic sulle nostre colline o al mare. Per questo abbiamo pensato fosse stato utili realizzare questo zaino completamente equipaggiato di tutto l'indispensabile.

Il contenuto incluso alla borsa:

- 2 piatti di plastica.
- 2 Bicchieri da acqua/vino in plastica.
- 1 dispenser sale e pepe.
- 2 coltelli, 2 forchette e 2 cucchiari.
- Un coltello multiuso.
- Un attrezzo - multifunzionale con cavatappi incorporato, coltellino ecc.
- 2 tovaglioli 100% cotone, dimensione 34 X 34 cm.
- 1 contenitore per burro.
- Un compartimento separato + removibile per alloggiare una bottiglia.
- Tutto cio' viene ancorato all'interno con solide cinghie.

Le dimensioni del zaino sono di circa 38 x 9 x 25 cm, che vi permettono di conservare una buona quantità di cibo. Un piccolo compartimento esterno e un altrettanto comoda tasca posta a lato ancora possibilità di stivaggio. Inoltre dispone di una piccola maniglia di trasporto e cinghie. Questo zaino può essere utilizzato oltre che in moto anche per le escursioni a piedi.

Codice: 1250055

